

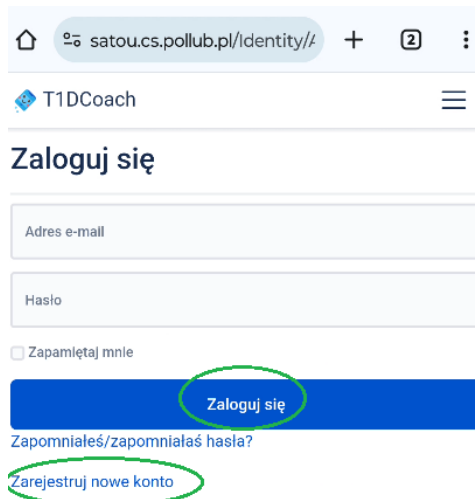
RZECZY SĄ DLA LUDZI - „Wspomaganie kształcenia w cukrzycy typu I u młodzieży - aplikacja mobilna T1DCoach” Rzeczy są dla ludzi/0062/2020-00

Instrukcja instalacji aplikacji T1DCoach

Instalacja z pliku APK

Plik APK (ang. Android Package Kit) jest odpowiednio przygotowanym archiwum plików potrzebnych do instalacji aplikacji na urządzeniu z systemem Android. Użytkownik może samodzielnie przeprowadzić proces instalacji dowolnej aplikacji posiadając plik APK.

Aplikację T1DCoach można zainstalować po pobraniu pliku APK ze strony <https://satou.cs.pollub.pl/> po wcześniejszym zalogowaniu. Jeżeli konto nie zostało jeszcze utworzone należy przeprowadzić proces rejestracji.



satou.cs.pollub.pl/identity/

T1DCoach

Zaloguj się

Adres e-mail

Hasło

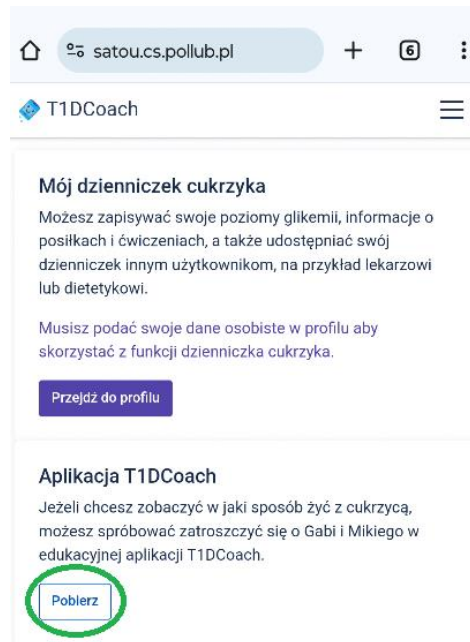
Zapamiętaj mnie

Zaloguj się

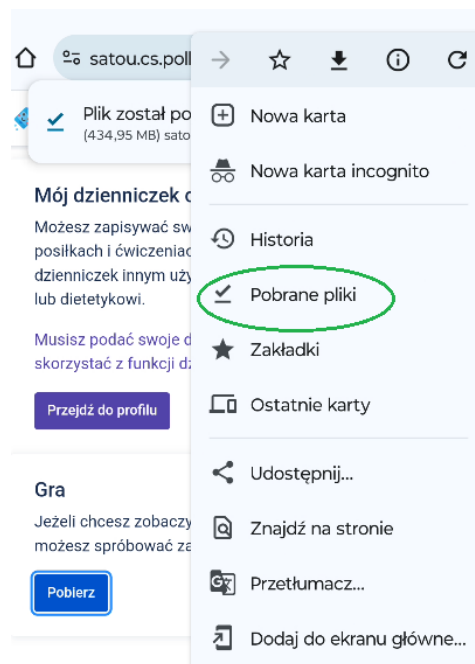
Zapomniałeś/zapomniałaś hasła?

Zarejestruj nowe konto

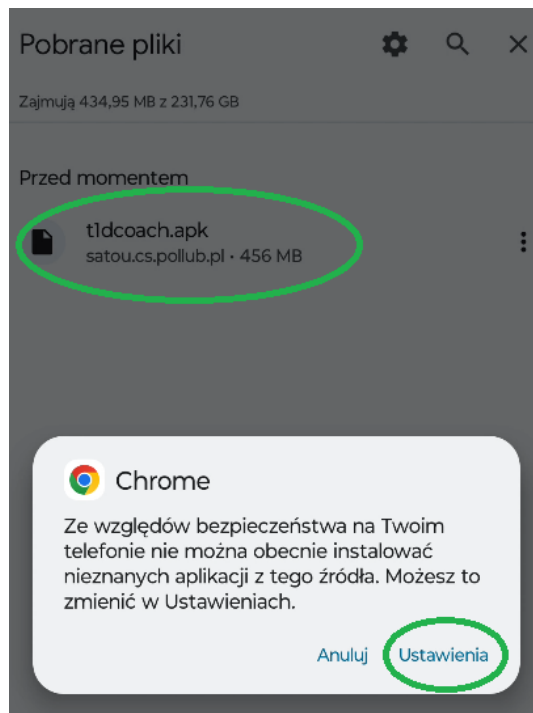
Pobranie i zapisanie pliku APK następuje po kliknięciu w przycisk Pobierz grę (może to zająć chwilę).



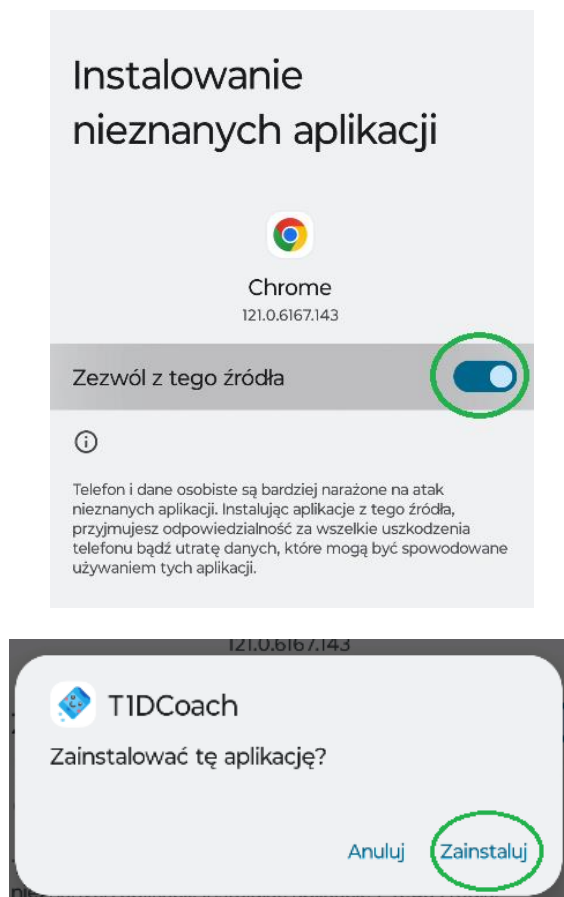
Po pomyślnym pobraniu należy przejść do katalogu z pobranymi plikami – można wykorzystać skrót w opcjach przeglądarki (w tym przypadku Google Chrome).



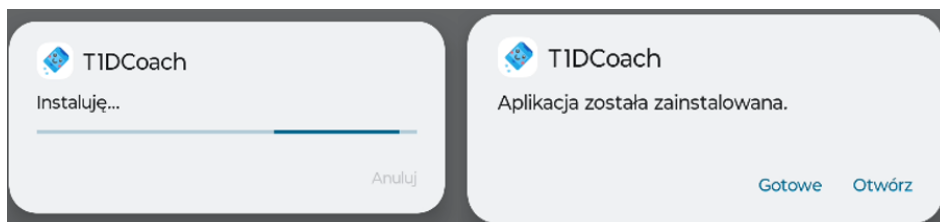
Kolejnym krokiem jest kliknięcie w pobrany plik – prawdopodobnie opcje bezpieczeństwa są włączone i przeglądarka nie zezwala na instalację aplikacji z nieznanym źródłem. Należy przejść do Ustawień.



Po wejściu w ustawienia należy zaznaczyć opcję „Zezwól z tego źródła”. Na ekranie pojawi się zapytanie czy zainstalować aplikację.



Proces instalacji zajmuje krótką chwilę, po której można korzystać z aplikacji T1DCoach.



Gratulacje!

